




DOORAS
FIRE FIGHTING EQUIPMENT



DRS 3100-3500 SERIES

www.dooras.com

DRS 3100 - 3500 SERIES



En option existe le choix de lance en aluminium avec commande. Certificat TS 3145



DRS 3100 - 3500

MATÉRIEL INTERNE

- Tuyau d'incendie plat, Certificat TS 9222
- 2" Raccord de tuyau (Aluminium - Type Storz), Certificat TS 12258
- Mouvement avec un angle min. de 90°, Panier de tuyau mobil
- « Lance avec commande à tête rotative » possédant les positions Jet, Spray et Off (conforme EN 671-2)
- 6Kg, Extincteur avec poudre chimique sèche (Classe ABC) Certificat TS862-7 EN3
- Panier de tuyau Peinture en poudre électrostatique complet sur revêtement phosphate.
- En option il est proposé une clé raccord et de bouche d'incendie
- Les produits sont envoyés dans des emballages en carton après les cent pourcent des tests...
- En option existe le choix de lance en aluminium avec commande. Certificat TS 3145
- Toutes les connexions des tuyaux Sont réalisées avec la méthode de presse avec une presse spéciale. Il n'est jamais utilisé de collier etc...
- Toutes les connexions des tuyaux Il est prévenu le dommage à l'utilisateur en couvrant de plastic.
- Tous les produits sont soumis avec l'option 2,5".

COUVERCLE DÉMONTABLE

- Fabriqué avec de la tôle de qualité A1, Couvercle Démontable en tôle ou en verre
- Verrou avec poignet encastré (Résistant à la corrosion - Inoxydable)
- Fabrication avec du matériel CrNi inoxydable, Système de charnière feuille
- Sur le couvercle Ecriture et signes au standards ISO 7010 (Indéchirable - Ne perdant pas la couleur)
- Couvercle en Peinture poudre électrostatique rouge.
- En option Existe des choix de conception. (Conformément aux demandes du client)
- En option Existe les choix en matériel CrNi inoxydable complet.

PROPRIÉTÉS TECHNIQUES DU PRODUIT

CAISSE

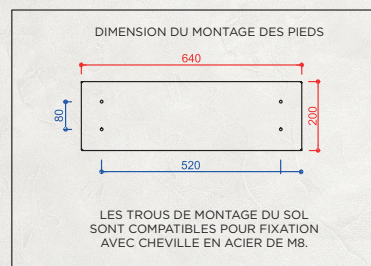
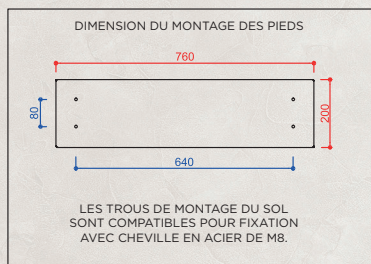

- Caisse Fabrication en morceau unique en tôle de qualité A1
- Capacité pouvant recevoir 1 extincteur de 6 kg en position verticale
- Conception de caisse conforme aux paniers de tuyaux avec utilisation droit et gauche
- Socle porteur renforcé Panier de tuyau
- Orifices de montage, aération et d'évacuation de l'eau
- Caisse en Peinture poudre électrostatique rouge.
- En option Existe des choix de conception. (Conformément aux demandes du client)
- En option Existe les choix en matériel CrNi inoxydable complet.

PIED

- Pied d'armoire de bouche d'incendie fabriqué en profilé boîte
- Œillets de montage assurant le montage au sol en béton du pied
- pied en Peinture poudre électrostatique noire sur revêtement phosphate.
- * En option Existe des choix de conception. (Conformément aux demandes du client)
- * En option Existe les choix en matériel CrNi inoxydable complet.

TOIT

- Toit Fabriqué avec de la tôle de qualité A1
- Conception de toit avec inclinaison avant et arrière
- Toit en Peinture poudre électrostatique rouge.
- En option Existe des choix de conception. (Conformément aux demandes du client)
- En option Existe les choix en matériel CrNi inoxydable complet.



HORS BÂTIMENT

	MODÈLE	EXPLICATION PRODUIT	TYPE PRODUIT	DIMENSIONS DE LA CAISSE (MM)
2" tuyau plat	DRS3120.2ST_	Armoire d'incendie hors bâtiment tuyau plat 2"-20m, une porte, sans extincteur,	Hors bâtiment	760x1310x230
	DRS3130.2ST_	Armoire d'incendie hors bâtiment tuyau plat 2"-30m, une porte, sans extincteur,		760x1310x230
2 1/2" tuyau plat	DRS3120.3ST_	Armoire d'incendie hors bâtiment tuyau plat 2 1/2"-20m, une porte, sans extincteur,		760x1310x230
	DRS3130.3ST_	Armoire d'incendie hors bâtiment tuyau plat 2 1/2"-30m, une porte, sans extincteur,		760x1310x230

Dans les Armoire d'incendie avec tuyau plat 2 1/2" il existe l'option avec extincteur.

HORS BÂTIMENT

	MODÈLE	EXPLICATION PRODUIT	TYPE PRODUIT	DIMENSIONS DE LA CAISSE (MM)
2" tuyau plat	DRS3520.2ST_	Armoire d'incendie hors bâtiment tuyau plat 2"-20m, une porte, sans extincteur,	Hors bâtiment	640x1310x230
	DRS3530.2ST_	Armoire d'incendie hors bâtiment tuyau plat 2"-30m, une porte, sans extincteur,		640x1310x230
2 1/2" tuyau plat	DRS3520.3ST_	Armoire d'incendie hors bâtiment tuyau plat 2 1/2"-20m, une porte, sans extincteur,		640x1310x230
	DRS3530.3ST_	Armoire d'incendie hors bâtiment tuyau plat 2 1/2"-30m, une porte, sans extincteur,		640x1310x230

Dans les Armoire d'incendie avec tuyau plat 2 1/2" il existe l'option avec extincteur.

NOTE: si vos tuyaux sont de 2" et la bouche d'incendie de DN100 (sortie bouche de 2 1/2") pour raccorder le tuyau a la bouche d'incendie vous devez utiliser une réduction de 2 1/2"x2".
Ne pas oublier d'indiquer à votre représentant vente votre utilisation de bouche d'incendie de DN100.

*DOORAS A.S. se réserve le droit d'apporter des modifications aux produits sans donner d'information.





DOORAS
FIRE FIGHTING EQUIPMENT

